

БУХГАЛТЕРСКИЙ БАЛАНС
на 31 декабря 2010 г.

Организация ОАО "Средне-Волжский Транснефтепродукт"
Идентификационный номер налогоплательщика
Вид деятельности Транспортирование по трубопроводам нефтепродуктов
Организационно-правовая форма / форма собственности
Открытое акционерное общество / Смешанная российская собственность с долей
федеральной собственности
Единица измерения: тыс. руб.
Местонахождение (адрес) 420097, г.Казань, ул.Зинина д.4

		Коды
Форма № 1 по ОКУД		0710001
Дата (год, месяц, число)		2010 12 31
по ОКПО		4810109
ИНН		1660001027
по ОКВЭД		60.30.1
по ОКОПФ/ОКФС		47 12
по ОКЕИ		384

Дата утверждения

Дата отправки (принятия)

СЧЕТ ПРИНЯТ


АКТИВ	Код показателя	На начало отчетного года	На конец отчетного периода
1	2	3	4
I. ВНЕОБОРОТНЫЕ АКТИВЫ			
Нематериальные активы	110	-	-
Основные средства	120	2 067 778	5 410 171
Незавершенное строительство	130	3 214 518	1 043 296
Авансы на капитальные вложения	131	112 152	459 046
Материалы, предназначенные для капитального строительства	132	143 931	334 698
Доходные вложения в материальные ценности	135	-	-
Долгосрочные финансовые вложения	140	24 370	24 370
Отложенные налоговые активы	145	146	80
Прочие внеоборотные активы	150	3 149	31 437
Итого по разделу I	190	5 566 044	7 303 098
II. ОБОРОТНЫЕ АКТИВЫ			
Запасы	210	59 213	42 976
в том числе:			
сырье, материалы и другие аналогичные ценности	211	41 443	41 268
животные на выращивании и откорме	212	-	-
затраты в незавершенном производстве	213	-	-
готовая продукция и товары для перепродажи	214	-	-
товары отгруженные	215	-	-
расходы будущих периодов	216	17 770	1 708
прочие запасы и затраты	217	-	-
Налог на добавленную стоимость по приобретенным ценностям	220	10 281	10 281
Дебиторская задолженность (платежи по которой ожидаются более чем через 12 месяцев после отчетной даты)	230	1 349	806
в том числе:			
покупатели, заказчики	231	-	-
Дебиторская задолженность (платежи по которой ожидаются в течение 12 месяцев после отчетной даты)	240	434 828	195 000
в том числе:			
покупатели, заказчики	241	280 547	4 590
Краткосрочные финансовые вложения	250	-	-
Денежные средства	260	29 897	1 412
Прочие оборотные активы	270	64	64
Итого по разделу II	290	535 632	250 539
БАЛАНС	300	6 101 676	7 553 637

ПАССИВ	Код показателя	На начало отчетного года	На конец отчетного периода
1	2	3	4
III. КАПИТАЛ И РЕЗЕРВЫ			
Уставный капитал	410	468	468
Собственные акции, выкупленные у акционеров	411	-	-
Добавочный капитал	420	3 638 751	3 638 736
Резервный капитал	430	28	70
резервы, образованные в соответствии с законодательством	431	9	23
резервы, образованные в соответствии с учредительными документами	432	19	47
Нераспределенная прибыль (непокрытый убыток)	470	257 180	1 789 210
Итого по разделу III	490	3 896 427	5 428 484
IV. ДОЛГОСРОЧНЫЕ ОБЯЗАТЕЛЬСТВА			
Займы и кредиты	510	-	-
Отложенные налоговые обязательства	515	6 235	4 855
Прочие долгосрочные обязательства	520	-	-
Итого по разделу IV	590	6 235	4 855
V. КРАТКОСРОЧНЫЕ ОБЯЗАТЕЛЬСТВА			
Займы и кредиты	610	2 045 778	1 646 000
Кредиторская задолженность	620	153 236	438 538
в том числе:			
поставщики и подрядчики	621	145 710	245 321
задолженность перед персоналом организации	622	76	342
задолженность перед государственными внебюджетными фондами	623	2 025	3
задолженность по налогам и сборам	624	3 560	46 783
прочие кредиторы	625	1 865	146 089
из них:			
авансы полученные	626	19	145 676
Задолженность перед участниками (учредителями) по выплате доходов	630	-	-
Доходы будущих периодов	640	-	-
Резервы предстоящих расходов	650	-	35 760
Прочие краткосрочные обязательства	660	-	-
Итого по разделу V	690	2 199 014	2 120 298
БАЛАНС	700	6 101 676	7 553 637
СПРАВКА о наличии ценностей, учитываемых на забалансовых счетах			
Арендованные основные средства	910	76 413	75 729
в том числе:			
по лизингу	911	-	-
аварно-материальные ценности, принятые на ответственное хранение	920	1 330 846	3 360 723
товары, принятые на комиссию	930	-	-
Списанная в убыток задолженность неплатежеспособных дебиторов	940	2 871	2 067
Обеспечения обязательств и платежей полученные	950	-	387 059
Обеспечения обязательств и платежей выданные	960	-	-
Износ жилищного фонда	970	30	47
Износ объектов внешнего благоустройства и других аналогичных объектов	980	-	-
Нематериальные активы, полученные в пользование	990	1 018	4 491
Стоимость других ценностей	991	5 003	12 368
СПРАВКА о стоимости чистых активов			
Чистые активы	995	3 896 427	5 428 484

Руководитель Р.Э.Купкенов
(подпись) (расшифровка подписи)

ООО "Транснефть Финанс" - специализированная организация осуществляющая ведение бухгалтерского учета ОАО "Средне-Волжский Транснефтепродукт", в лице начальника УБНУ и О в г.Казани действующего на основании доверенности № 3298/10 от 22.03.2011 г.

"09" марта 2011 г.



Г.А.Валиуллина
(расшифровка подписи)

ОТЧЕТ О ПРИБЫЛЯХ И УБЫТКАХ
за 2010 год

Организация ОАО "Средне-Волжский Транснефтепродукт"
Идентификационный номер налогоплательщика
Вид деятельности Транспортирование по трубопроводам нефтепродуктов
Организационно-правовая форма / форма собственности
Открытое акционерное общество / Смешанная российская собственность с долей федеральной собственности
Единица измерения: тыс. руб.

	Коды
Форма № 2 по ОКУД	0710002
Дата (год, месяц, число)	2010 12 31
по ОКПО	4810109
ИНН	1660001027
по ОКВЭД	60.30.1
по ОКОНФ/ОКФС	47 12
по ОКЕИ	384

Показатель		За отчетный период	За аналогичный период предыдущего года
наименование	код		
1	2	3	4
Доходы и расходы по обычным видам деятельности			
Выручка (нетто) от продажи товаров, продукции, работ, услуг (за минусом налога на добавленную стоимость, акцизов и аналогичных обязательных платежей)	010	2 767 844	764 377
Себестоимость проданных товаров, продукции, работ, услуг	020	(618 324)	(449 750)
Валовая прибыль (убыток)	029	2 149 520	314 627
Коммерческие расходы	030	-	-
Управленческие расходы	040	(178 347)	(106 422)
Прибыль (убыток) от продаж	050	1 971 173	208 205
Прочие доходы и расходы			
Проценты к получению	060	128	10 982
Проценты к уплате	070	(387)	-
Доходы от участия в других организациях	080	-	11
Прочие доходы	090	17 557	90 876
Прочие расходы	100	(65 510)	(114 592)
Прибыль (убыток) до налогообложения	140	1 922 961	195 482
Отложенные налоговые активы	141	(66)	(29 878)
Отложенные налоговые обязательства	142	1 380	(2 201)
Текущий налог на прибыль	150	(392 218)	(12 698)
Налог на прибыль по уточненным декларациям за предыдущие налоговые периоды	151	-	-
Иные аналогичные обязательные платежи	160	-	(38)
Отложенные налоговые активы по выбывшим объектам учета	161	-	-
Отложенные налоговые обязательства по выбывшим объектам учета	162	-	-
Чистая прибыль (убыток) отчетного периода	190	1 532 057	150 667
СПРАВОЧНО.			
Постоянные налоговые обязательства (активы)	200	6 312	5 683
Базовая прибыль (убыток) на акцию (руб.)	210	3 274	322
Разводненная прибыль (убыток) на акцию (руб.)	220	-	-

РАСШИФРОВКА ОТДЕЛЬНЫХ ПРИБЫЛЕЙ И УБЫТКОВ


Форма 0710002 с.2

Показатель		За отчетный период		За аналогичный период предыдущего года	
наименование	код	прибыль	убыток	прибыль	убыток
1	2	3	4	5	6
Штрафы, пени и неустойки, признанные или по которым получены решения суда (арбитражного суда) об их взыскании	23	1 981	(254)	206	(84)
Прибыль (убыток) прошлых лет	240	139	(515)	430	(1 402)
Возмещение убытков, причиненных неисполнением или ненадлежащим исполнением обязательств	250	107	(8 311)	83	(921)
Курсовые разницы по операциям в иностранной валюте	260	6	(20)	-	-
Отчисления в оценочные резервы	270	x	-	x	-
Списание дебиторских и кредиторских задолженностей, по которым истек срок исковой давности	280	394	-	653	(1 111)

Руководитель Р.Э.Купенов
 (подпись) (расшифровка подписи)

ООО "Транснефть Финанс" - специализированная организация, осуществляющая ведение бухгалтерского учета ОАО "Средне-Волжский Транснефтепродукт", в лице начальника УБНУ и О в г.Казани действующего на основании доверенности № 3298/10 от 22.01.2011 г.

"09" марта 2011 г.



Г.А.Валиуллина
 (расшифровка подписи)

ОТЧЕТ ОБ ИЗМЕНЕНИЯХ КАПИТАЛА

за 2010 год

Организация ОАО "Средне-Волжский Транснефтепродукт"
Идентификационный номер налогоплательщика
Вид деятельности Транспортирование по трубопроводам нефтепродуктов
Организационно-правовая форма форма собственности
Открытое акционерное общество Смешанная российская собственность с долей
федеральной собственности
Единица измерения: тыс. руб.

Коды	
Форма № 3 по ОКУД	0710003
Дата (год, месяц, число)	2010 12 31
по ОКПО	4810109
ИПН	1660001027
по ОКВЭД	60.30.1
по ОКОНФ/ОКФС	47 12
по ОКЕИ	384

I. Изменения капитала

Показатель		Уставный капитал	Добавочный капитал	Резервный капитал	Перераспределенная прибыль (непокрытый убыток)	Итого
наименование	код					
1	2	3	4	5	6	7
Остаток на 31 декабря года, предшествующего предьдущему отчетному периоду	010	468	3 635 738	28	115 059	3 751 293
2009 г.						
Изменения в учетной политике	011	x	x	x	-	-
Результат от переоценки объектов основных средств	012	x	-	x	-	-
Изменение ставки налога на прибыль	013	x	x	x	(5 198)	(5 198)
Прочие изменения	014	x	4 587	x	(4 922)	(335)
Остаток на 1 января предьдущего года	020	468	3 640 325	28	104 939	3 745 760
Результат от пересчета иностранных валют	021	x	-	x	x	-
Чистая прибыль	022	x	x	x	150 667	150 667
Дивиденды	023	x	x	x	-	-
Отчисления в резервный фонд	030	x	x	-	-	-
Сумма дооценки выбывших основных средств	035	x	(1 574)	x	1 574	-
Увеличение величины капитала за счет:						
дополнительного выпуска акций	040	-	-	x	x	-
увеличения номинальной стоимости акций	041	-	x	x	x	-
реорганизации юридического лица	042	-	x	-	-	-
вклада Участника	043	-	-	x	x	-
прочее	044	-	-	-	-	-
Уменьшение величины капитала за счет:						
уменьшения номинала акций	050	-	x	x	x	-
уменьшения количества акций	051	-	x	x	x	-
реорганизации юридического лица	052	-	x	-	-	-
выбытия библиотечного фонда	053	x	-	x	x	-
прочее	054	-	-	-	-	-
Остаток на 31 декабря предьдущего года	060	468	3 638 751	28	257 180	3 896 427
2010 г.						
Изменения в учетной политике	070	x	-	x	-	-
Результат от переоценки объектов основных средств	080	x	-	x	-	-
Изменение ставки налога на прибыль	085	x	x	x	-	-
Прочие изменения	090	x	-	x	-	-
Остаток на 1 января отчетного года	100	468	3 638 751	28	257 180	3 896 427
Результат от пересчета иностранных валют	101	x	-	x	x	-
Чистая прибыль	102	x	x	x	1 532 057	1 532 057
Дивиденды	103	x	x	x	-	-
Отчисления в резервный фонд	110	x	x	42	(42)	-
Сумма дооценки выбывших основных средств	115	x	(15)	x	15	-
Увеличение величины капитала за счет:						
дополнительного выпуска акций	121	-	-	x	x	-
увеличения номинальной стоимости акций	122	-	x	x	x	-
реорганизации юридического лица	123	-	x	x	-	-
вклада Участника	124	-	-	x	x	-
корректировка переоценки основных средств	125	-	-	-	-	-
прочее	126	-	-	-	-	-
Уменьшение величины капитала за счет:						
уменьшения номинала акций	131	-	x	x	x	-
уменьшения количества акций	132	-	x	x	x	-
реорганизации юридического лица	133	-	x	-	-	-
выбытия библиотечного фонда	134	x	-	x	x	-
корректировка переоценки основных средств	135	x	-	x	-	-
прочее	136	-	-	-	-	-

Остаток на 31 декабря отчетного года	140	468	3 638 736	70	1 789 210	5 428 484
--------------------------------------	-----	-----	-----------	----	-----------	-----------

Форма 0710003 с.2

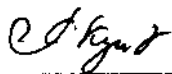
II. Резервы

Показатель		Остаток	Поступило	Использо-вано	Остаток
наименование	код				
1	2	3	4	5	6
Резервы, образованные в соответствии с законодательством:					
<i>резервный фонд</i>					
данные предыдущего года	150	9	-	-	9
данные отчетного года	151	9	14	-	23
Резервы, образованные в соответствии с учредительными документами:					
<i>резервный фонд</i>					
данные предыдущего года	152	19	-	-	19
данные отчетного года	153	19	28	-	47
Оценочные резервы					
<i>по сомнительным долгам</i>					
данные предыдущего года	160	-	-	-	-
данные отчетного года	161	-	-	-	-
<i>под обесценение финансовых вложений</i>					
данные предыдущего года	162	-	-	-	-
данные отчетного года	163	-	-	-	-
<i>под снижение стоимости МЦ</i>					
данные предыдущего года	164	-	-	-	-
данные отчетного года	165	-	-	-	-
данные предыдущего года	166	-	-	-	-
данные отчетного года	167	-	-	-	-
данные предыдущего года	168	-	-	-	-
данные отчетного года	169	-	-	-	-
Резервы предстоящих расходов					
<i>на ремонт основных средств</i>					
данные предыдущего года	170	-	-	-	-
данные отчетного года	171	-	-	-	-
<i>предстоящей оплаты отпусков</i>					
данные предыдущего года	172	-	-	-	-
данные отчетного года	173	-	-	-	-
<i>на выплату ежегодного вознаграждения</i>					
данные предыдущего года	174	-	-	-	-
данные отчетного года	175	-	35 760	-	35 760
<i>под гарантийные обязательства</i>					
данные предыдущего года	176	-	-	-	-
данные отчетного года	177	-	-	-	-
<i>под кап.строительство и кап.ремонт</i>					
данные предыдущего года	178	-	-	-	-
данные отчетного года	179	-	-	-	-

СПРАВКИ

Показатель		Остаток на начало отчетного года	Остаток на конец отчетного периода		
наименование	код				
	2	3	4		
1) Чистые активы	200	3 896 427	5 428 484		
		Из бюджета	Из внебюджетных фондов		
		за отчетный год	за предыдущий год	за отчетный год	за предыдущий год
		3	4	5	6
2) Получено на:					
расходы по обычным видам деятельности - всего	210	-	-	-	-
в том числе:					
приобретение материальных ценностей	211	-	-	-	-
возмещение убытков	212	-	-	-	-
прочие цели	213	-	-	-	-
капитальные вложения во внеоборотные активы - всего	220	-	-	-	-
в том числе:					
финансирование капитальных вложений	221	-	-	-	-
финансирование НИОКР	222	-	-	-	-
прочие	223	-	-	-	-

Руководитель




Р.Э.Купченов

(подпись)

(расшифровка подписи)

ООО "Транснефть Финанс" - специализированная организация, осуществляющая ведение бухгалтерского учета ОАО "Средне-Волжский Транснефтепродукт", в лице начальника УБНУ и О в г.Казани, действующего на основании доверенности № 3298 10 от 22.01.10г.

"09" марта 2011 г.



А.Валиуллина
(расшифровка подписи)

ОТЧЕТ О ДВИЖЕНИИ ДЕНЕЖНЫХ СРЕДСТВ
за 2010 год

Организация ОАО "Средне-Волжский Транснефтепродукт"
Идентификационный номер налогоплательщика
Вид деятельности Транспортирование по трубопроводам нефтепродуктов
Организационно-правовая форма / форма собственности
Открытое акционерное общество Смешанная российская собственность с долей
федеральной собственности
Единица измерения: тыс. руб

Форма № 4 по ОКУД	Коды
Дата (год, месяц, число)	0710004
по ОКПО	2010 12 31
ИНН	4810109
по ОКВЭД	1660001027
	60 30.1
по ОКОПФ/ОКФС	47 12
по ОКЕИ	384

Показатель		За отчетный год	За аналогичный период предыдущего года
наименование	код		
	2	3	4
Остаток денежных средств на начало отчетного года	100	29 897	11 134
Движение денежных средств по текущей деятельности	110	3 720 948	727 530
Средства, полученные от покупателей, заказчиков	120	-	-
Бюджетные ассигнования	130	-	-
Поступление финансирования от материнской компании	140	-	-
Поступление денежных средств от продажи иностранной валюты	141	-	-
Поступления иностранной валюты, приобретенной на внутреннем рынке	145	187 303	261 004
Прочие доходы			
Денежные средства, направленные:			
на оплату приобретенных товаров, работ, услуг, сырья и иных оборотных активов	150	(393 515)	(289 307)
на оплату труда	160	(177 464)	(122 119)
на выплату дивидендов, процентов	170	(387)	-
на расчеты по налогам и сборам	180	(596 542)	(70 523)
на расчеты с государственными внебюджетными фондами	190	(45 072)	(13 659)
в качестве вклада Участника в имущество общества	191	-	-
Сумма проданной иностранной валюты	192	-	-
Перечисление денежных средств в рублях при приобретении иностранной валюты на внутреннем рынке	193	-	-
Прочие расходы	195	(120 233)	(71 515)
Чистые денежные средства от текущей деятельности	200	2 575 038	421 411
Движение денежных средств по инвестиционной деятельности	210	-	-
Выручка от продажи объектов основных средств и иных внеоборотных активов	220	490	400 000
Выручка от продажи ценных бумаг и иных финансовых вложений	230	-	10
Полученные дивиденды	240	128	10 982
Полученные проценты	250	-	-
Поступления в погашение займов, предоставленных другим организациям	260	-	-
Прочие поступления			
Приобретение дочерних организаций	280	-	-
Приобретение объектов основных средств, доходных вложений в материальные ценности и нематериальных активов	290	(2 204 363)	(1 324 418)
Приобретение ценных бумаг и иных финансовых вложений	300	-	(400 000)
Займы, предоставленные другим организациям	310	-	-
Возврат финансирования на создание, приобретение внеоборотных активов	320	-	-
Прочее выбытие	330	-	-
Чистые денежные средства от инвестиционной деятельности	340	(2 203 745)	(1 313 426)

Показатель		За отчетный год	За аналогичный период предыдущего года
наименование	код		
1	2	3	4
Движение денежных средств по финансовой деятельности			
Поступления от эмиссии акций или иных долевых бумаг	350	-	-
Поступления от займов и кредитов, предоставленных другими организациями	360	150 000	950 778
Прочие поступления	370	-	-
Погашение займов и кредитов (без процентов)	380	(549 778)	(40 000)
Погашение обязательств по финансовой аренде	390	-	-
Прочее выбытие	400	-	-
Чистые денежные средства от финансовой деятельности	410	(399 778)	910 778
Чистое увеличение (уменьшение) денежных средств и их эквивалентов	420	(28 485)	18 763
Остаток денежных средств на конец отчетного периода	430	1 412	29 897
Величина влияния изменений курса иностранной валюты по отношению к рублю	440	-	-

Руководитель _____

(подпись)

ООО "Транснефть Финанс" - специализированная организация, осуществляющая ведение бухгалтерского учета ООО "Средне-Волжский транснефтепродукт" в лице начальника УБНУ и О в г. Казань, действующая на основании доверенности № 3298/10 от 22.01.10



_____ (подпись)

Г.А.Валиуллина
(расшифровка подписи)

"09" марта 2011 г.

ПРИЛОЖЕНИЕ К БУХГАЛТЕРСКОМУ БАЛАНСУ
за 2010 год

Организация ОАО "Средне-Волжский Транснефтепродукт"
Идентификационный номер налогоплательщика
Вид деятельности Транспортирование по трубопроводам нефтепродуктов
Организационно-правовая форма форма собственности
Открытое акционерное общество Смешанная российская собственность с долей
федеральной собственности
Единица измерения: тыс. руб.

Коды	
Форма № 5 по ОКУД	0710005
Дата (год, месяц, число)	2010 : 12 : 31
по ОКПО	4810109
ИИН	1660001027
по ОКВЭД	60.30.1
по ОКОПФ/ОКФС	47 : 12
по ОКЕИ	384

НЕМАТЕРИАЛЬНЫЕ АКТИВЫ

Показатель		Наличие на начало отчетного года	Поступило	Выбыло	Наличие на конец отчетного периода
наименование	код				
1	2	3	4	5	6
Объекты интеллектуальной собственности (исключительные права на результаты интеллектуальной собственности)	010	-	-	-	-
в том числе:					
у патентообладателя на изобретение, промышленный образец, полезную модель	011	-	-	-	-
у правообладателя на программы ЭВМ, базы данных	012	-	-	-	-
у правообладателя на топологии интегральных микросхем	013	-	-	-	-
у владельца на товарный знак и знак обслуживания, наименование места происхождения товаров	014	-	-	-	-
	020	-	-	-	-
Деловая репутация организации	030	-	-	-	-
Прочие	040	-	-	-	-

Показатель		На начало отчетного года	На конец отчетного периода
наименование	код		
1	2	3	4
Организация нематериальных активов - всего	050	-	-
в том числе:			
Объекты интеллектуальной собственности	060	-	-
	070	-	-
Деловая репутация организации	080	-	-
Прочие	090	-	-

ОСНОВНЫЕ СРЕДСТВА

Показатель		Наличие на начало отчетного года	Поступило	Выбыло	Наличие на конец отчетного периода
наименование	код				
1	2	3	4	5	6
Здания	110	280 268	31 834	(246)	311 856
Сооружения и передаточные устройства	111	1 963 684	2 983 558	(11)	4 947 231
Машины и оборудование	112	443 141	452 869	(73)	895 937
Транспортные средства	113	76 676	12 816	-	89 492
Производственный и хозяйственный инвентарь	114	466	277	-	743
Рабочий скот	115	-	-	-	-
Продуктивный скот	116	-	-	-	-
Многолетние насаждения	117	1 084	-	-	1 084
Другие виды основных средств	118	2 226	-	-	2 226
Земельные участки и объекты природопользования	119	101	-	-	101
Итого	120	2 767 646	3 481 354	(330)	6 248 670

Показатель		На начало отчетного года	На конец отчетного периода
наименование	код		
1	2	3	4
Из стр. 120, графы 3 и 6 передано в аренду объектов основных средств - всего	130	411	3 738
в том числе:			
здания	131	68	3 395
сооружения и передаточные устройства	132	-	-
машины и оборудование	133	337	337
транспортные средства	134	-	-
производственный и хозяйственный инвентарь	135	6	6
рабочий скот	136	-	-
продуктивный скот	137	-	-
многолетние насаждения	138	-	-
другие виды основных средств	139	-	-
Амортизация основных средств - всего	140	699 868	838 499
в том числе:			
здания	141	50 178	62 647
сооружения и передаточные устройства	142	454 687	523 978
машины и оборудование	143	150 454	197 846
транспортные средства	144	42 216	51 488
производственный и хозяйственный инвентарь	145	356	401
рабочий скот	146	-	-
продуктивный скот	147	-	-
многолетние насаждения	148	72	107
другие виды основных средств	149	1 905	2 032
Переведено объектов основных средств на консервацию	150	-	6 962
Принято объектов основных средств в аренду - всего	160	76 413	75 729
в том числе:			
здания	161	500	-
сооружения и передаточные устройства	162	-	-
машины и оборудование	163	915	-
транспортные средства	164	-	-
производственный и хозяйственный инвентарь	165	-	-
рабочий скот	166	-	-
продуктивный скот	167	-	-
многолетние насаждения	168	-	-
другие виды основных средств	169	74 998	75 729
Объекты недвижимости, принятые в эксплуатацию и находящиеся в процессе государственной регистрации	170	-	-

СПРАВОЧНО. Результат от переоценки объектов основных средств и доходных вложений:	код	Основные средства		Доходные вложения	
		На начало отчетного года	На начало предыдущего года	На начало отчетного года	На начало предыдущего года
		2	3	4	5
первоначальной (восстановительной) стоимости - всего	171	-	-	-	-
в том числе:					
здания	171.1	-	-	-	-
сооружения и передаточные устройства	171.2	-	-	-	-
машины и оборудование	171.3	-	-	-	-
транспортные средства	171.4	-	-	-	-
производственный и хозяйственный инвентарь	171.5	-	-	-	-
рабочий скот	171.6	-	-	-	-
продуктивный скот	171.7	-	-	-	-
многолетние насаждения	171.8	-	-	-	-
другие виды основных средств	171.9	-	-	-	-
амортизации - всего	172	-	-	-	-
в том числе:					
здания	172.1	-	-	-	-
сооружения и передаточные устройства	172.2	-	-	-	-
машины и оборудование	172.3	-	-	-	-
транспортные средства	172.4	-	-	-	-
производственный и хозяйственный инвентарь	172.5	-	-	-	-
рабочий скот	172.6	-	-	-	-
продуктивный скот	172.7	-	-	-	-
многолетние насаждения	172.8	-	-	-	-
другие виды основных средств	172.9	-	-	-	-

ДОХОДНЫЕ ВЛОЖЕНИЯ В МАТЕРИАЛЬНЫЕ ЦЕННОСТИ

Показатель		Наличие на начало отчетного года	Поступило	Выбыло	Наличие на конец отчетного периода
наименование	код				
1	2	3	4	5	6
Имущество для передачи в лизинг	210	-	-	-	-
Имущество для передачи в аренду - всего	220	-	-	-	-
в том числе:					
здания	221	-	-	-	-
сооружения и передаточные устройства	222	-	-	-	-
машины и оборудование	223	-	-	-	-
транспортные средства	224	-	-	-	-
производственный и хозяйственный инвентарь	225	-	-	-	-
многолетние насаждения	226	-	-	-	-
другие виды основных средств	227	-	-	-	-
Итого	230	-	-	-	-
	код	На начало отчетного года	На конец отчетного периода		
1	2	3	4		
Амортизация доходных вложений в материальные ценности - всего	240	-	-		
в том числе:					
здания	241	-	-		
сооружения и передаточные устройства	242	-	-		
машины и оборудование	243	-	-		
транспортные средства	244	-	-		
производственный и хозяйственный инвентарь	245	-	-		
многолетние насаждения	246	-	-		
другие виды основных средств	247	-	-		

РАСХОДЫ НА НАУЧНО-ИССЛЕДОВАТЕЛЬСКИЕ, ОПЫТНО-КОНСТРУКТОРСКИЕ И ТЕХНОЛОГИЧЕСКИЕ РАБОТЫ

Виды работ		Наличие на начало отчетного года	Поступило	Списано	Наличие на конец отчетного периода
наименование	код				
1	2	3	4	5	6
Всего	310	-	-	-	-
в том числе:					
научно-исследовательские работы	311	-	-	-	-
опытно-конструкторские работы	312	-	-	-	-
технологические работы	313	-	-	-	-

СПРАВОЧНО. Сумма расходов по незаконченным научно-исследовательским, опытно-конструкторским и технологическим работам	код	На начало отчетного года	На конец отчетного года
	2	3	4
	320	-	-
Сумма не давших положительных результатов расходов по научно-исследовательским, опытно-конструкторским и технологическим работам, отнесенных на прочие расходы	код	За отчетный период	За аналогичный период предыдущего года
	2	3	4
	330	-	-

ФИНАНСОВЫЕ ВЛОЖЕНИЯ

Показатель		Долгосрочные		Краткосрочные	
наименование	код	на начало отчетного года	на конец отчетного периода	на начало отчетного года	на конец отчетного периода
1	2	3	4	5	6
Вклады в уставные (складочные) капиталы других организаций - всего	510	24 370	24 370	-	-
в том числе:					
дочерних и зависимых хозяйственных обществ	511	-	-	-	-
Государственные и муниципальные ценные бумаги	515	-	-	-	-
Ценные бумаги других организаций - всего	520	-	-	-	-
в том числе:					
долговые ценные бумаги (облигации, векселя)	521	-	-	-	-
Предоставленные займы	525	-	-	-	-
Инвестиционные вклады	530	-	-	-	-
Прочие	535	-	-	-	-
Итого	540	24 370	24 370	-	-
Из общей суммы финансовых вложений, имеющие текущую рыночную стоимость:					
Вклады в уставные (складочные) капиталы других организаций - всего	550	-	-	-	-
в том числе:					
дочерних и зависимых хозяйственных обществ	551	-	-	-	-
Государственные и муниципальные ценные бумаги	555	-	-	-	-
Ценные бумаги других организаций - всего	560	-	-	-	-
в том числе:					
долговые ценные бумаги (облигации, векселя)	561	-	-	-	-
Прочие	565	-	-	-	-
Итого	570	-	-	-	-
СПРАВОЧНО.					
По финансовым вложениям, имеющим текущую рыночную стоимость, изменение стоимости в результате корректировки оценки	580	-	-	-	-
По долговым ценным бумагам разница между первоначальной стоимостью и номинальной стоимостью отнесена на финансовый результат отчетного периода	590	-	-	-	-

ДЕБИТОРСКАЯ И КРЕДИТОРСКАЯ ЗАДОЛЖЕННОСТЬ

Показатель		На начало отчетного года	На конец отчетного периода
наименование	код		
1	2	3	4
Дебиторская задолженность:			
краткосрочная - всего	610	546 980	654 046
в том числе:			
расчеты с покупателями и заказчиками	611	280 547	4 590
авансы выданные	612	165 959	567 819
расчеты по налогам и сборам	613	86 360	79 049
прочая	614	14 114	2 588
долгосрочная - всего	620	1 349	806
в том числе:			
расчеты с покупателями и заказчиками	621	-	-
авансы выданные	622	-	-
прочая	623	1 349	806
Итого	630	548 329	654 852
Кредиторская задолженность:			
краткосрочная - всего	640	2 199 014	2 084 538
в том числе:			
расчеты с поставщиками и подрядчиками	641	145 710	245 321
авансы полученные	642	19	145 676
расчеты по налогам и сборам	643	3 560	46 783
кредиты	644	-	-
займы	645	2 045 778	1 646 000
прочая	646	3 947	758
долгосрочная - всего	650	-	-
в том числе:			
кредиты	651	-	-
займы	652	-	-
прочая	653	-	-
Итого	660	2 199 014	2 084 538

РАСХОДЫ ПО ОБЫЧНЫМ ВИДАМ ДЕЯТЕЛЬНОСТИ (ПО ЭЛЕМЕНТАМ ЗАТРАТ)

Показатель		За отчетный год	За предыдущий год
наименование	код		
1	2	3	4
Материальные затраты	710	70 080	45 704
Затраты на оплату труда	720	230 052	132 683
Отчисления на социальные нужды	730	54 121	38 304
Амортизация	740	138 761	135 130
Прочие затраты	750	303 657	204 351
Итого по элементам затрат	760	796 671	556 172
Изменение остатков (прирост [+], уменьшение [-]):			
незавершенного производства	765	-	-
расходов будущих периодов	766	(12 740)	17 700
резервов предстоящих расходов	767	35 760	-
фактической себестоимости готовой продукции	768	-	-
товаров отгруженных (в части готовой продукции)	769	-	-

ОБЕСПЕЧЕНИЯ

Показатель		Остаток на начало отчетного года	Остаток на конец отчетного периода
наименование	код		
1	2	3	4
Полученные — всего	810	-	387 059
в том числе:			
векселя	811	-	-
Имущество, находящееся в залоге	820	-	-
из них:			
объекты основных средств	821	-	-
ценные бумаги и иные финансовые вложения	822	-	-
прочее	823	-	-
Выданные – всего	830	-	-
в том числе:			
векселя	831	-	-
Имущество, переданное в залог	840	-	-
из них:			
объекты основных средств	841	-	-
ценные бумаги и иные финансовые вложения	842	-	-
прочее	843	-	-

ГОСУДАРСТВЕННАЯ ПОМОЩЬ

Показатель		Отчетный период	За аналогичный период предыдущего года		
наименование	код		3	4	5
1	2	3	4	5	6
Получено в отчетном году бюджетных средств - всего	910	-	-	-	-
в том числе:					
трансферты населению	911	-	-	-	-
оплата льгот по коммунальным услугам	912	-	-	-	-
субсидии	913	-	-	-	-
прочие	914	-	-	-	-
Показатель		на начало отчетного года	получено за отчетный период	возвращено за отчетный период	на конец отчетного периода
1	2	3	4	5	6
Бюджетные кредиты	920	-	-	-	-

Руководитель



(подпись)

Р. Э. Купченко

расшифровка подписи)

ООО "Транснефть Финанс" - специализированная организация, осуществляющая ведение бухгалтерского учета ОАО "Средне-Волжский Транснефтепродукт", в лице начальника УБНУ и О в г.Казани, действующего на основании доверенности № 3298/10 от 22.01.10г.

"09" марта 2011 г.

